

ميراج ثقة ... تميز ... التزام

ميراج
MIRAGE
مبتدئ الأوراق المالية

www.miragebrokerage.org



تحليل المؤشر الرئيسي EGX30

دعم 1

8600

دعم 2

8600

مقاومة 1

9600

مقاومة 2

10500

الاعلاق

9350



يتحرك المؤشر الرئيسي في اتجاه هابط علي المدى القصير وذلك بعد عدم استطاعته الثبات اعلي مستويات 10000, لذلك ينصح المستثمر قصير الاجل باستغلال الحركات التصحيحية لاعلي في اغراض البيع علي ان يكون مستوي مقاومه 10000 هو مستوي المقاومه الرئيسي للمؤشر ويكون مستوي 8600 هو مستوي الدعم الرئيسي. اما علي المدى متوسط الاجل فاصبح المؤشر الرئيسي يتحرك في اتجاه هابط ايضا وذلك بعد التراجع مره اخري اسفل مستوي 10000 كمستوي دعم وتم كسره واصبح مستوي مقاومه مستوي الدعم الرئيسي 8600, لذلك ينصح المستثمر متوسط الاجل باستغلال الحركات التصحيحية لاعلي في اغراض البيع .

تحليل مؤشر EGX70

دعم 1

1650

دعم 2

1500

مقاومة 1

2350

مقاومة 1

2500

الاعلاق

1845



يتحرك المؤشر في اتجاه عرضي وذلك بعد استقراره مره اخري اعلي مستويات الدعم الرئيسيه 1650 واصبح يتداول في اتجاه عرضي علي المدى القصير ومتوسط الاجل لذلك ينصح بالتداول داخل الحدود السعرية . طالما يتداول المؤشر اعلي مستويات 1650. وفي حاله كسر هذا المستوي لاسفل يتحول الاتجاه الي هابط علي المدى قصير الاجل ومتوسط الاجل .

دعم 1

1500

دعم 2

1500

مقاومة 1

1900

مقاومة 2

2200

الاعلاق

1710

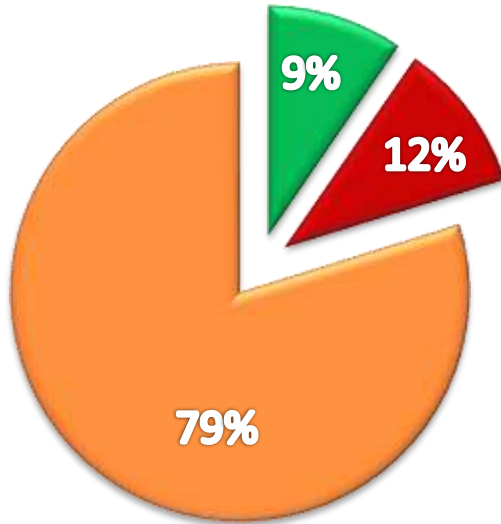


بدا المؤشر في التحول الي السلبيه وذلك بعد كسر مستويات الدعم الرئيسييه 1700 واصبح يتداول في اتجاه هابط علي المدي القصير والمتوسط لذلك ينصح باستغلال الحركات التصحيحيه لاعلي في اغراض البيع.. طالما يتداول المؤشر اسفل مستويات 1700. وفي حاله اختراق هذا المستوي لاعلي فينصح باعاده الشراء مره اخري والتداول داخل الحدود السعرية .

الاتجاهات الحالية في السوق

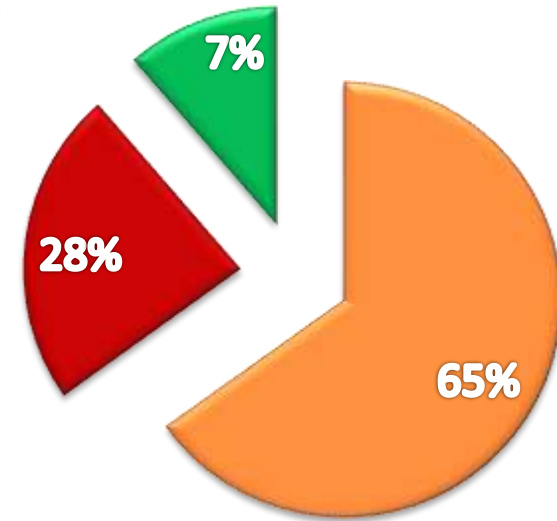
نسبة اتجاهات الاسهم علي المدى القصير

- نسبة الاتجاه الصاعد علي المدى القصير
- نسبة الاتجاه الهابط علي المدى القصير
- نسبة الاتجاه العرضي علي المدى القصير



نسبة اتجاهات الاسهم علي المدى المتوسط

- نسبة الاسهم ذات الاتجاه العرضي
- نسبة الاسهم ذات الاتجاه الهابط
- نسبة الاسهم ذات الاتجاه الصاعد

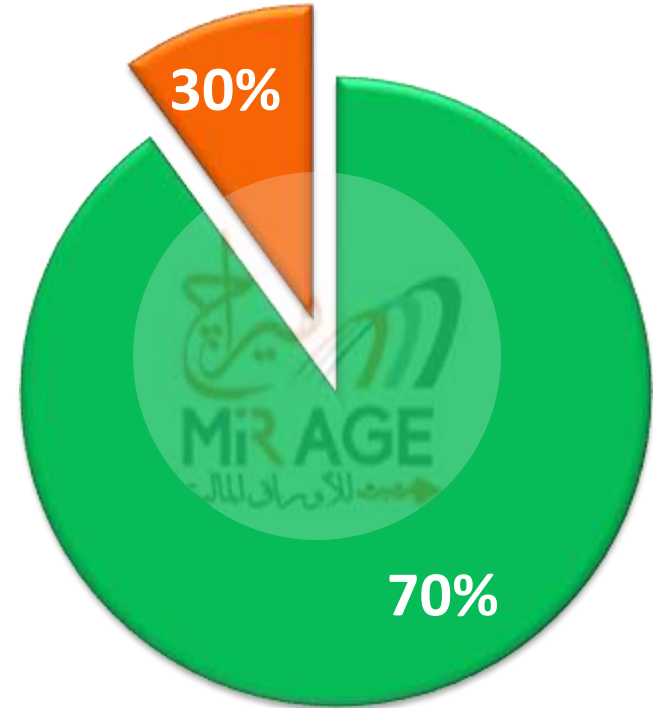


المحفظة الاستثمارية الافتراضية

نسبة الاتجاه الصاعد الي الهابط علي المدى القصير



الاسهم ■ السيولة ■



احصائيه شهرية علي مدار العشرون سنه EGX30 السابقه علي المؤشر الرئيسي (متوسط صافي العائد)



3%

ايجابي

شهر يوليه

هذه الدراسة الاحصائية تم اعدادها بواسطة قسم التحليل الفني بشركة ميراج لتداول الاوراق المالية. تم ذلك باستخدام بيانات المؤشر الرئيسي الاخير له خلال 20 سنه الماضية ، لقياس متوسط صافي العائد لكل شهر منفصلا. وهذه ليست توقعات بمدى ايجابيه او سلبيه هذه الشهور وقد تختلف نتائج هذه الاحصائيه عن الواقع الحالي، وهي سرد لفهم ما حدث في الماضي ومحاولة الاستفادة منه في المستقبل

الدعم والمقاومات الرئيسية لأهم الاسهم

المقاومه الثانيه	المقاومه الاولى	ZERO	الدعم الثاني	الدعم الاول	اخر سعر	اسم السهم	الرمز
4.1881	3.9951	129150	3.2337	3.4711	3.86	اسكندريه للزيوت	AMOC
3.26585	3.11535	109400.9733	2.2254	2.5496	3.01	جى بى اوتو	AUTO
1.3237	1.2627	141826.1351	0.8959	0.9797	1.22	القلعة للاستشارات	CCAP
40.63325	38.76075	197024.179	33.83	34.86	37.45	التجاري الدولي	COMI
1.34757	1.28547	112688.5287	1.1925	1.2047	1.242	القابضة الكويتية د	EKHO
14.8645	14.1795	170707.16	12.77	13.1851	13.7	المصرية للاتصالات	ETEL
13.55165	12.92715	32693.1837	12.06	12.06	12.49	بنك فيصل - بالجنية	FAIT
1.07415	1.02465	32693.1837	0.9574	0.9603	0.99	\$ - بنك فيصل	FAITA
7.2478	6.9138	66510.7268	6.2228	6.3	6.68	النساجون الشرقيون	ORWE
7.2695	6.9345	218418	5.3649	5.95	6.7	السويدي اليكتريك	SWDY
7.812	7.452	206356.2286	6.4797	6.68	7.2	طلعت مصطفى	TMGH

ايهما افضل اداء في الفتره الحاليه المؤشر الرئيسي (اي جي اكس 30) ام مؤشر الشركات الصغيره والمتوسطه (اي جي اكس 70) .؟



نجد من الرسم البياني السابق ان المؤشر السبعيني هو الافضل الاداء علي المدى قصير الاجل حيث انه في الاونه الاخيريه لم يكن اتجاهه هابط بل كان عرضي فقط وايضا لم يستطع البائع فيه ان يكسر مستويات الدعم السابقه عند 1675

الاسهم التي ادائها افضل من اداء المؤشر السبعيني

اسم السهم	الرمز
راية خ اتصالات	RACC
الاسماعيلية للدواجن	ISMA
الاهلي للتنمية	AFDI
التعمير والاستشارات	DAPH
دلنا للسكر	SUGR
العربية للاصول	ACAMD
الشمس للاسكان	ELSH
عربيه حليج	ACGC
العربية للاسمنت	ARCC
القاهرة للدواجن	POUL
الكابلات	ELEC
المتحدة للاسكان	UNIT
ليفث سلاب	EDBM
المنتجات	EGTS
المصريين للاسكان	EHDR
بلتون القابضة	BTFH
دلنا للانشاء	DCRC
رمكو	RTVC
عبور لاند	OLFI
ليسيكو مصر	LCSW
مينا للاستثمار	MENA

ملحوظه هامه / يتم تحديث هذا الاداء بشكل اسبوعي وهو يهتم باداء الاسهم علي المدى قصير الاجل جدا (المضاربي)

الدعم والمقاومات الرئيسية لأهم الأسهم في المؤشر السبعيني

المقاومة الثانية	المقاومة الاولى	ZERO	الدعم الثاني	الدعم الاول	آخر سعر	اسم السهم	الرمز
2.604	2.484	22272.7272	1.96	2.05	2.4	راية خ اتصالات	RACC
5.71795	5.45445	8985.6499	3.8711	4.25	5.27	الاسماعيلية للدواجن	ISMA
13.8012	13.1652	1800	8.65	8.65	12.72	الاهلي للتنمية	AFDI
19.4649	18.5679	2138.4	16	16.32	17.94	التعمير والاستشارات	DAPH
13.98565	13.34115	14219.8075	9.4603	10.4355	12.89	دلتا للسكر	SUGR
0.467635	0.446085	132407.9405	0.3688	0.408	0.431	العربية للاصول	ACAMD
5.7505	5.4855	18150	3.7064	4.16	5.3	الشمس للاسكان	ELSH
1.756615	1.675665	26481.5881	1.316	1.435	1.619	عريبه حليج	ACGC
3.7758	3.6018	37873.97	3.0574	3.14	3.48	العربية للاسمنت	ARCC
2.52805	2.41155	47900.16	2.0222	2.1354	2.33	القاهرة للدواجن	POUL
0.350455	0.334305	355723.6925	0.2789	0.29	0.323	الكابلات	ELEC
3.20075	3.05325	27449.2212	2.58	2.72	2.95	المتحدة للاسكان	UNIT
0.29295	0.27945	56125.5744	0.2323	0.243	0.27	ليفنت سلاب	EDBM
1.5624	1.4904	105000	1.2359	1.3	1.44	المنتجات	EGTS
0.428575	0.408825	105600	0.312	0.331	0.395	المصريين للاسكان	EHDR
1.81195	1.72845	44565.2643	1.36	1.502	1.67	بلتون القابضة	BTFH
15.74335	15.01785	2310.6041	12.1	12.1	14.51	دلتا للانشاء	DCRC
2.07235	1.97685	24679.7813	1.6203	1.724	1.91	رمكو	RTVC
5.5552	5.2992	40000	3.8081	4.17	5.12	عبور لاند	OLFI
5.0344	4.8024	8000	3.81	4.3	4.64	ليسيكو مصر	LCSW
0.916825	0.874575	15000	0.657	0.7367	0.845	ميناء للاستثمار	MENA

لمزيد من التواصل

ادارة التسويق والمبيعات

01000035159

marketing.mirage@miragebrokerage.net

ادارة الشكاوي

01000035159

info@miragebrokerage.net

الكول سنتر

01101199230 - 01101199130

ادارة تكنولوجيا المعلومات

01066600659

ادارة الدعم الفني

01066600656

etrade@miragebrokerage.net

ادارة التداول الالكتروني

etrade@miragebrokerage.net

01066600659

01033337170

01066600650

01066600658

01126704937

THANK YOU

رئيس قسم التحليل الفني / مصطفى رأفت
mostafa@miragebrokerage.net



فرع المهندسين

13 ميدان سفنكس 'المهندسين' الجيزه

فرع مدينه نصر

6 شارع عباس العقاد ، مدينه نصر

فرع شيراتون

فيلا 19 مساكن شيراتون ، مصر الجديده

فرع الاسكندريه

5-شارع احمد عرابي- المنشيه - الاسكندريه



<https://etrade-miragebrokerage.net/NewLogin.aspx?ReturnUrl=%2fOnlineTrading%2fAddOrder.aspx>



<https://www.facebook.com/MirageBrokerageCO>



<https://web.telegram.org/z/#-1299396036>



01066600656

تم أعداد هذا التقرير بناءً على البيانات المتاحة للعامة ووفقاً للمعايير العلمية المعمول بها في هذا المجال ودون أدنى مسؤولية قانونية علي معد هذا التقرير وشركه ميراج لتداول الاوراق الماليه. التوصيات المذكورة في هذا التقرير لا تعد توصية بالشراء أو البيع في الاوراق المالية أو وعد بتحقيق أرباح مؤكدة وإنما هو وجهة نظر استشارية غير ملزمة للمستثمرين. لذا فإن معد هذا التقرير وشركه ميراج لتداول الاوراق الماليه غير مسئول عن أية خسائر مباشرة أو غير مباشرة أو أية أضرار أخرى تشمل خسائر محدودة أو خسائر من أرباح أو خسائر من رأس المال والتي يمكن أن تنتج عن التوصيات المذكورة في هذا التقرير